







KONTROLSKEMA FOR BYGGEPLADSEN

Projektnavn: Bella Hotel	Udfyldt af: Karina Henrichsen (KHE)	Udfyldt dato: Uge 39 2009-09-22
------------------------------------	---	---




Kontrol er gennemført af: NCC Råhus, Michael Højland, NCC Råhus, Jan Westergaard (JWH) – ENCO, Per Eistrup – Byggeledelsen, Thomas Fløe (THF) – Sikkerhedskoordinator, Karina Henrichsen (KHE).

ID	Aktivitetssområde	Farve	Bemærkninger	Ansvarlig
	Fællesområder			
01	Afgrænsning / Skiltning			
02	Skurbyen / Byggepladsen		Der er d.d. afholdt sikkerhedsinstruktion for Ernst Nielsen & Co. A/S (VVS-arbejde på etape 1) og Montørfirmaet Rudolf Larsen (porebeton på etape 1 + etape 2)	
03	Adgangsveje / Køreveje Terræn Basen 2		Der skal etableres adgangsvej fra kælder til terræn.  Betonspand mv. skal fjernes ved trappeskakt (vest). Fjernelse af materialer ved trappeskakt (øst).	NCC (JWH) / FBE
04	Adgangsveje / Køreveje Terræn Basen 2		Der skal etableres kørevej til skakten for kælderen jf. byggepladstegningen – Materialer skal fjernes. 	NCC (JWH) / FBE



KONTROLSKEMA FOR BYGGEPLADSEN

<p>05</p>	<p>Adgangsveje / Køreveje</p> <p>Terræn Tårn 2</p>		<p>Der skal etableres adgangsvej langs tårn 2. Men først: 1. NCC skal betonaffald fjernes + 2. MJE tilfyldning til isolering + 3. NCC støbning af kant + 4. MJE tilfyldning / afretning af terræn + 5. FBE etablering af adgangsvejen.</p> 	<p>NCC / MJE / FBE</p>
<p>06</p>	<p>Adgangsveje / Køreveje</p> <p>Tårn 2</p>		<p>Der skal etableres en ordentlig rampe til hejsten.</p> 	<p>FBE</p>
<p>07</p>	<p>Adgangsveje / Køreveje</p> <p>Indvendig i tårne etape 1 + etape 2</p>		<p>Der skal etableres ramper på værelsegange. Ramper skal udføres korrekt, og ikke som på billede. Der må ikke bruges støbeplader, da de kan blive glatte.</p> <div style="display: flex; justify-content: space-around;"> <div style="text-align: center;"> <p>Forkert</p>  </div> <div style="text-align: center;"> <p>Korrekt</p>  </div> </div> <p>Ramper på etape 1, etage 00, er udført korrekt.</p>	<p>NCC / FBE</p>



KONTROLSKEMA FOR BYGGEPLADSEN

08	Adgangsveje / Køreveje		<p>Der skal findes en løsning på placering af rørstøtter i døråbningen ved hejsen.</p> 	BL (HEG) / NCC (RMA)
09	Pladsbelysning / Orienteringsbelysning			
10	Kabler, ledninger, tavler			
11	Værksteder / Oplagsplads		<p>Jf. aftale skal materialer i område mod vest fjerne pga. IOC-møde i uge 40-2009.</p> 	NCC Ledelse
12	Kran / Anhugningsgrej Kran 4		<p>Kran 4 er opsat ved etape 2 – Basen. Der mangler elevator på kranen da adgangsvejen er over 25 meter. NCC fremkommer med dato for opsætning i uge 39-2009.</p> 	NCC



KONTROLSKEMA FOR BYGGEPLADSEN

13	Kran / Anhugningsgrej Kran 4		<p>Ikke korrekt anhugget da byrden ikke snøret, så materialer kan fald ned mens byrden er i luften.</p> 	NCC (LFH)
14	Stilladser / Trappetårn			
15	Stiger			
16	Rækværk / Afdækning		<p>Langs containerne pladsen skal rækværk på autoklodser skal efterses. Pt. påsættes der autoklodser med rækværk, lang materialepladsen (vest) efter udlægning asfalt.</p> 	FBE
17	Udgravning			
18	Kloak			

KONTROLSKEMA FOR BYGGEPLADSEN

19	Affaldscontainer-pladsen / Oprydning		<p>Der mangler oprydning flere steder på byggepladsen!</p> 	NCC Ledelse
20	Personlige værnmidler / Ergonomi			
21	Førstehjælpsudstyr		Førstehjælpsudstyr er påsat jf. byggepladstegningen.	FBE / Alle
22	Stoffer / Materialer			
23	Tekniske hjælpemidler		<p>Brug af tekniske hjælpemidler.</p> 	ENCO
24	Vinterforanstaltninger		Vinterforanstaltninger fra den 1. november til 31. marts.	Alle
	Entreprenører (FE)			
25	Fælles Byggeplads Entreprenører (FBE)		Fælles Byggeplads Entreprenører (FBE) Se punkter under fællesområder med FBE.	FBE




KONTROLSKEMA FOR BYGGEPLADSEN

	Entreprenører (FE)			
26	M.J. Eriksson A/S Jordarbejde, Kloak, Grundvand		M.J. Eriksson A/S – Jordarbejde, Kloak, Grundvand Se punkter under fællesområder med MJE.	MJE
27	MJE Kurt Jensen Arbejdsområde Terræn		Jordarbejde: Flot ryddet arbejdsområde. 	MJE (KUJ)
	Entreprenører (FE)			
28	NCC Construction Danmark A/S - Råhus (Betonarbejde)		NCC Construction Danmark A/S – Råhus (Betonarbejde) Se punkter under fællesområder med NCC.	NCC
29	NCC Råhus Byggeledelse		APV for hængekosoller er ikke udarbejdet ift. arbejdsopgavens udførelse! Kan udførelsesmetode ændres? Der er mangler sikkerhedsinstruktion af de håndværker der udfører arbejdsopgaven! 	NCC Byggeledelse
	Palle Juul Nielsen (PNE)		Etape 1: Basen 1 Sjakkbajs: Keld Nielsen Sikkerhedsrepræsentant: Keld Nielsen	NCC (PNE)




KONTROLSKEMA FOR BYGGEPLADSEN

30	<p>PNE Palle Juul Nielsen</p> <p>Arbejdsområde Etape 1 – Basen Etage 01</p>		<p>Flot ryddet arbejdsområde.</p> 	<p>NCC (PNE)</p>
31	<p>PNE Palle Juul Nielsen</p> <p>Arbejdsområde Etape 1 – Basen Etage 01</p>		<p>Elementmontage pågår.</p> 	<p>NCC (PNE)</p>
	<p>Leif Abildgaard Hansen (LFH)</p>		<p>Etape 1 – Elementmontagen (Dag-hold) Sjakkbajs: Scott Brown Sikkerhedsrepræsentant: Claus Frederiksen</p>	<p>NCC (LFH)</p>
32	<p>LFH Leif Abildgaard Hansen</p> <p>Arbejdsområde Tårn 1 Terræn</p>		<p>Flot afspærring rundt om vogn med badekabiner.</p> 	<p>NCC (LFH)</p>


KONTROLSKEMA FOR BYGGEPLADSEN

<p>33</p>	<p>LFH Leif Abildgaard Hansen</p> <p>Arbejdsområde Tårn 1 Etage 06</p>		<p>Oprydning efter støbning af dæk pågår.</p> 	<p>NCC (LFH)</p>
<p>34</p>	<p>LFH Leif Abildgaard Hansen</p> <p>Arbejdsområde Tårn 1 Etage 06</p>		<p>Nedstyrtningsfare – Der var ikke personer i nærheden. Rækværk blev straks opsat korrekt.</p> 	<p>NCC (LFH)</p>
<p>35</p>	<p>LFH Leif Abildgaard Hansen</p> <p>Arbejdsområde Tårn 1 Etage 06</p>		<p>Fald i adgangsveje: Der skal opsættes rækværk, der var gjort klar til rækværk.</p> 	<p>NCC (LFH)</p>




KONTROLSKEMA FOR BYGGEPLADSEN

<p>36</p>	<p>LFH Leif Abildgaard Hansen</p> <p>Arbejdsområde Etape 1 - Tårn Etage 06</p>		<p>Der mangler fokus på kabler på adgangsvejen på etager – Hvorfor bruges der ikke tasketavler samt lægger kabler langs vægge eller hænger dem på?</p> 	<p>NCC (LFH)</p>
<p>37</p>	<p>LFH Leif Abildgaard Hansen</p> <p>Arbejdsområde Etape 1 - Tårn Etage 06</p>		<p>Støtter må ikke stå oprest, de skal ligges ned.</p> 	<p>NCC (LFH)</p>
<p>38</p>	<p>LFH Leif Abildgaard Hansen</p> <p>Arbejdsområde Etape 1 - Tårn Etage 06</p>		<p>Rækværkshegn skal flyttes tilbage efter montage af væg og efter der er udført kantforskalling. Pt. generelt problem på etage 2.</p> 	




KONTROLSKEMA FOR BYGGEPLADSEN

	Leif Abildgaard Hansen (LFH)		Etape 2 – Elementmontagen Sjakkbajs: Poul Jensen / Per Breining Sikkerhedsrepræsentant: Michael Højland	NCC (LFH)
39	LFH Leif Abildgaard Hansen Arbejdsområde Tårn 2 Etage 00		Brug af arbejdslys. 	NCC (LFH)
40	LFH Leif Abildgaard Hansen Arbejdsområde Tårn 2 Etage 02		Montageområde: Flot ryddet arbejdsområde 	NCC (LFH)
41	LFH Leif Abildgaard Hansen Arbejdsområde Tårn 2 Etage 02		Rækværk i hjørner skal eftergås – Aftalt der etableres en skrå hjørnesamling. 	NCC (LFH)




KONTROLSKEMA FOR BYGGEPLADSEN

<p>42</p>	<p>LFH Leif Abildgaard Hansen</p> <p>Arbejdsområde Tårn 2 Etage 02</p>		<p>Der mangler fokus på kabler på adgangsvejen på etager – Hvorfor bruges der ikke tasketavler samt lægger kabler langs vægge eller hænger dem på?</p> 	<p>NCC (LFH)</p>
<p>43</p>	<p>LFH Leif Abildgaard Hansen</p> <p>Arbejdsområde Tårn 2 Etage 03</p>		<p>Overdækning af armering i adgangsvejen – Flot.</p> 	<p>NCC (LFH)</p>
<p>44</p>	<p>LFH Leif Abildgaard Hansen</p> <p>Arbejdsområde Tårn 2 Etage 03</p>		<p>Flot ryddet arbejdsområde.</p> 	<p>NCC (LFH)</p>




KONTROLSKEMA FOR BYGGEPLADSEN

<p>45</p>	<p>LFH Leif Abildgaard Hansen</p> <p>Arbejdsområde Etape 2 - Tårn Etage 03</p>		<p>Der mangler fodlister på etagen. Værktøj mv. kan falde ned på terræn.</p> 	<p>NCC (LFH)</p>
<p>46</p>	<p>LFH Leif Abildgaard Hansen</p> <p>Arbejdsområde Etape 2 - Tårn Etage 03</p>		<p>Fald i adgangsveje: Der skal opsættes rækværk, der var gjort klar til rækværk.</p> 	<p>NCC (LFH)</p>
<p>47</p>	<p>LFH Leif Abildgaard Hansen</p> <p>Arbejdsområde Etape 2 - Tårn Etage 03</p>		<p>Der er opsat rækværk rundt om elevatorskakte, så niveaufald i adgangsvejen undgås – Flot.</p> 	<p>NCC (LFH)</p>
	<p>Jan Westergaard (JWH)</p>		<p>Etape 2 – Basen Sjakkbajs: Jimmy Frederiksen Sikkerhedsrepræsentant: Mickey Hansen</p>	<p>NCC (JWH)</p>

KONTROLSKEMA FOR BYGGEPLADSEN

48	<p>JWH Jan Westergaard</p> <p>Arbejdsområde Basen 2 Etage 00</p>		<p>Flot ryddet arbejdsområde.</p> 	<p>NCC (JWH)</p>
49	<p>JWH Jan Westergaard</p> <p>Arbejdsområde Basen 2 Etage -01</p>		<p>Fokus på kabler – Aftalt, at kabler der ikke bruges bliver fjernet.</p> 	<p>NCC (JWH)</p>
	<p>Entreprenører (FE)</p>			
	<p>Ernst Nielsen og Co. A/S VVS (Etape 1)</p>		<p>Etape 1 Formand: Frank Andersen Sikkerhedsrepræsentant: Per Eistrup</p>	<p>ENCO</p>
50	<p>ENCO</p> <p>Arbejdsområde Etape 1 Etager</p>		<p>VVS-arbejde på etager i rørskafter pågår, flot og ryddet arbejdsområde.</p> 	<p>ENCO</p>

KONTROLSKEMA FOR BYGGEPLADSEN

51	ENCO Arbejdsområde Etape 1 Etage -01		<p>Brug af korrekt personlig sikkerhedsudstyr: Skærm, maske og høreværn.</p> 	ENCO
	Entreprenører (FE)			
	Montørfirma Rudolf Larsen Porebeton		<p>Etape 1 + Etape 2 Formand: Rudolf Larsen Sikkerhedsrepræsentant: Kristian Perez</p>	Porebeton
52	Porebeton Arbejdsområde Etape 2 Etage -01		<p>Flot ryddet arbejdsområde. Der bruges arbejdslys i arbejdsområde.</p> 	Porebeton
53	Porebeton Arbejdsområde Etape 2 Etage -01		<p>Ophængning af kabler til arbejdslys - Flot</p> 	Porebeton